

Fuji Extreme Series




เย็น ประหยัด
ทนทาน
มาตรฐานญี่ปุ่น



Fuji Extreme Series

富士エクストリームシリーズ



- รุ่น ASGA09BJWA 9200 บีทียู SEER 13.50 PRICE 16,900 บาท
- รุ่น ASGA12BJWA 12300 บีทียู SEER 13.50 PRICE 18,900 บาท
- รุ่น ASGA15BJWA 15000 บีทียู SEER 13.50 PRICE 20,900 บาท
- รุ่น ASGA18BJWA 18500 บีทียู SEER 13.50 PRICE 30,900 บาท
- รุ่น ASGA24BJWA 25000 บีทียู SEER 13.50 PRICE 42,900 บาท

- Powerful
- Sensor
- Sleep
- Up/Down
- Clock
- Blue Fin
- Timer
- Restart
- Light
- Lock

REFRIGERANT R32

นร้อน 48°C


10 Year WARRANTY

POB Board & Evaporator

All Parts covered

Condenser Copper & Blue Fin

แผงคอยล์ร้อนและคอยล์เย็น แบบทองแดง พร้อมเคลือบสารพิเศษ (Blue Fin) ป้องกันการกัดกร่อนได้ดี แม้ติดตั้งใกล้ทะเล เพิ่มประสิทธิภาพการใช้งานยาวนาน นานายั่งยืน



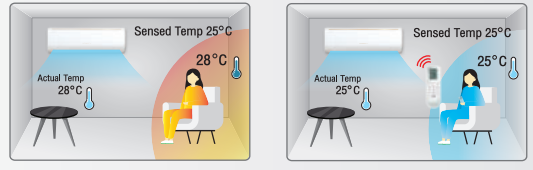
Self-Diagnosis

หน้าจอแสดงอุณหภูมิบนตัวเครื่อง จะแสดงอุณหภูมิที่ติดตั้งและแสดงรหัสเมื่อเกิดอาการผิดปกติในเครื่อง สะดวกสบายในการวิเคราะห์หาอาการเสีย



Sensor mode

โหมดวัดอุณหภูมิอัจฉริยะ เมื่อคนปุ้ม Sensor รีโมทคอนโทรลจะวัดอุณหภูมิรอบข้างรีโมท และส่งสัญญาณกลับไปที่เครื่องเพื่อปรับอุณหภูมิของห้องตามที่ตั้งค่าไว้ ให้เป็นไปตามต้องการของผู้ใช้งานอย่างแท้จริง



SPECIFICATIONS

Model	Inner Outer	ASGA09BJWA	ASGA12BJWA	ASGA15BJWA	ASGA18BJWA	ASGA24BJWA
		AOGA09BJWA	AOGA12BJWA	AOGA15BJWA	AOGA18BJWA	AOGA24BJWA
EGAT Label (มาตรฐานเบอร์ 5)	Cooling Capacity (ขนาดทำความเย็น บีทียู)	9,200	12,300	15,000	18,500	25,000
	SEER (อัตราส่วนประสิทธิภาพพลังงานตามฤดูกาล)	13.50	13.50	13.50	13.50	13.50
	Rating (ฉลากประหยัดไฟฟ้าเบอร์ 5)	5	5	5	5	5
Power supply (แหล่งจ่ายไฟฟ้า)		220V 1Ph 50Hz				
Feeding method (จุดต่อไฟฟ้า)		Indoor unit power supply (แหล่งจ่ายไฟภายใน)				
Design Capacity (ขนาดทำความเย็นที่ออกแบบ)	kW (กิโลวัตต์)	2.70	3.60	4.40	5.40	7.20
Input Power (กำลังไฟฟ้า)	W (วัตต์)	725	967	1,183	1,450	1,935
Current (กระแสไฟฟ้า)	A (แอมป์)	3.35	4.5	5.75	6.84	9.30
Air Flow Rate (อัตราการหมุนเวียนอากาศ)	m ³ /h (cfm)	650 (383)	660 (388)	900 (530)	1250 (736)	1200 (706)
Sound Level (ระดับเสียง dB)	Inner (ชุดภายใน) Q/L/M/H	27/34/37/40	28/35/38/42	36/40/44/48	35/40/44/48	36/40/46/49
	Outer (ชุดภายนอก)	48	48	49	51	53
Starting Current (กระแสไฟฟ้าเริ่มต้น)	A	17.5	25.0	35	38	51
Max. Current (กระแสไฟฟ้าสูงสุด)	A	5.7	7.4	8.2	10	16.4
Moisture removal (การกำจัดความชื้น)	ℓ/ห	0.8	1.4	1.8	2.0	2.6
Dimension H x W x D (ขนาดเครื่อง สูง x กว้าง x ลึก) มม.	Inner (ชุดภายใน)	289 x 845 x 209		300 x 970 x 224	325 x 1078 x 246	
	Outer (ชุดภายนอก)	540 x 782 x 320	540 x 848 x 320	596 x 899 x 378	700 x 965 x 396	
Weight kg (น้ำหนัก กก.)	Inner (ชุดภายใน)	10.5	11.0	13.5	17.0	16.5
	Outer (ชุดภายนอก)	28.0	30.0	39.0	42.0	53.5
Connecting Pipe	Size (ขนาด มม.)	Ø6.35 / Ø9.52		Ø6.35 / Ø12.70		Ø6.35 / Ø15.88
	Pre.charge (น้ำหนักจากโรงงาน ม.)	7.5	7.5	7.5	7.5	7.5
	Max. (ความยาวเดินท่อสูงสุด ม.)	15	20	25	25	25
Refrigerant (สารทำความเย็น)		R32				
	Operating temp. Range (ช่วงอุณหภูมิทำงาน)	Indoor side (ภายใน)	16°C ~ 30°C			Outdoor side (ภายนอก)
Features						
Automatic Airflow Adjustment (ควบคุมความเร็วลมอัตโนมัติ)		•	•	•	•	•
Powerful Mode (โหมดแรงทำความเย็น)		•	•	•	•	•
Sensor Mode (เซ็นเซอร์โหมด)		•	•	•	•	•
Auto Up-down Swing (ช่องกระจายลมปรับบน-ล่าง อัตโนมัติ)		•	•	•	•	•
Auto Restart (ระบบรีเซ็ตทำงานอัตโนมัติ)		•	•	•	•	•
Sleep Mode (ปรับอุณหภูมิอัตโนมัติขณะหลับ)		•	•	•	•	•
Program Timer (ระบบตั้งเวลาเปิด-ปิดล่วงหน้า)		•	•	•	•	•
PM2.5 Filter (แผ่นกรองฝุ่นขนาดเล็ PM2.5)				Option		
Condenser Type (ชนิดแผงคอยล์ร้อน)				Blue fin		

Remarks : รายละเอียดและดีไซน์ในแต่ละรุ่น สามารถปรับเปลี่ยนได้โดยไม่ต้องแจ้งให้ทราบล่วงหน้า สิ้นค้าจึงกับสิ่งที่แสดงในเอกสารนี้อาจแตกต่างกัน ทั้งนี้ขึ้นอยู่กับระบบการพิมพ์



FUJITSU GENERAL (THAILAND) CO., LTD.
 BANGKOK SALES OFFICE
 23/110-117 Sorachai Building, 27 floor, Soi Sukhumvit 63 (Ekamai)
 Sukhumvit Road, Klongton Nua, Wattana, Bangkok 10110
 Tel: 0 2 787 8111 Fax: 0 2 787 8106 www.fujitsu-general.com/th/

Call Center
0 2787 8111

FGBK/SRAC G-03/2203

LINE @fujitsugeneral.th

FujitsuGeneral.Thailand