

# 商 品 仕 様 書

名 称 ; ルームエアコン

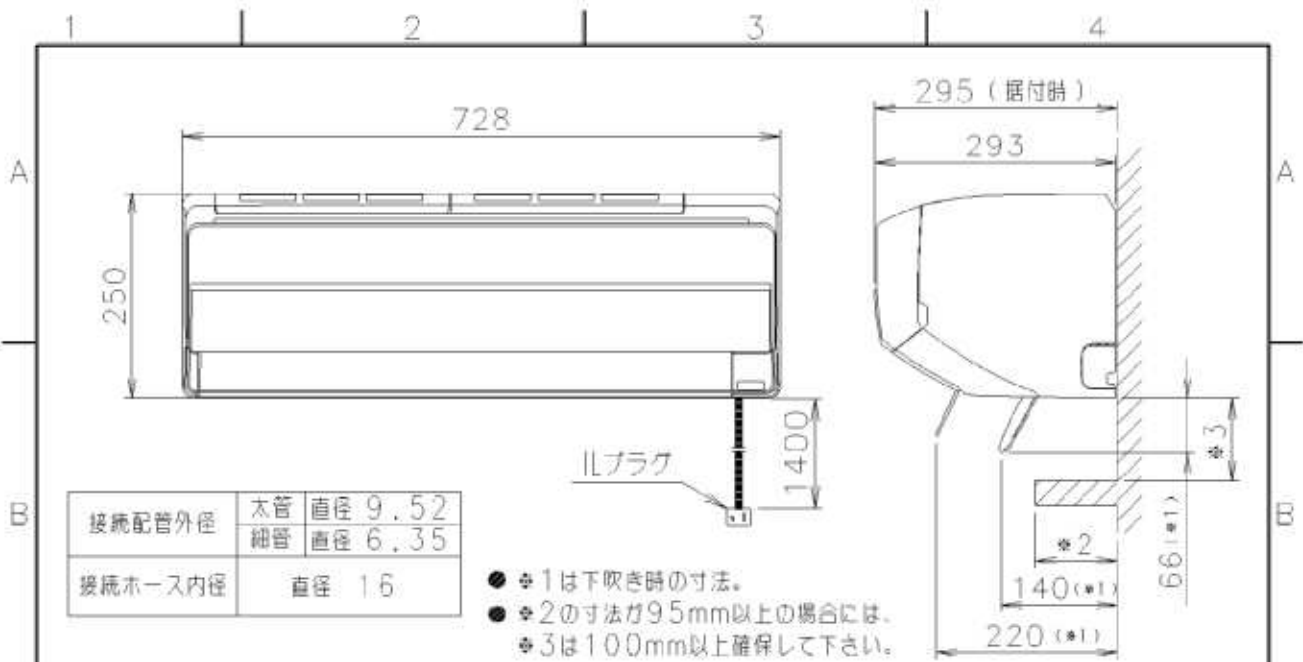
種 類 ; スプリットタイプ壁掛形

形 名 ; AS-R40V-W

株式会社 **富士通ゼネラル**

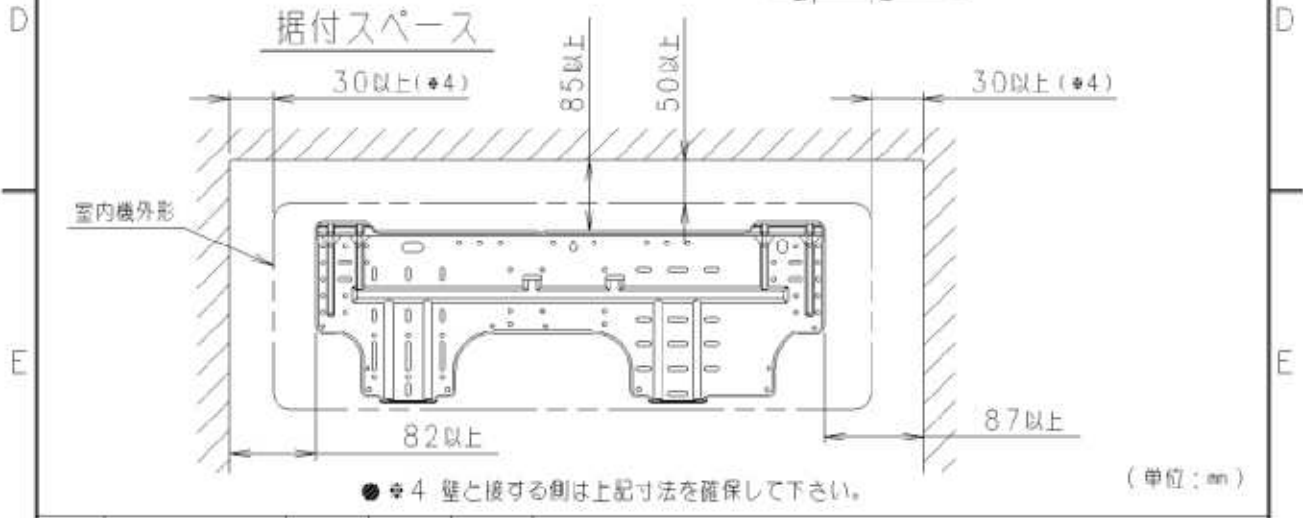
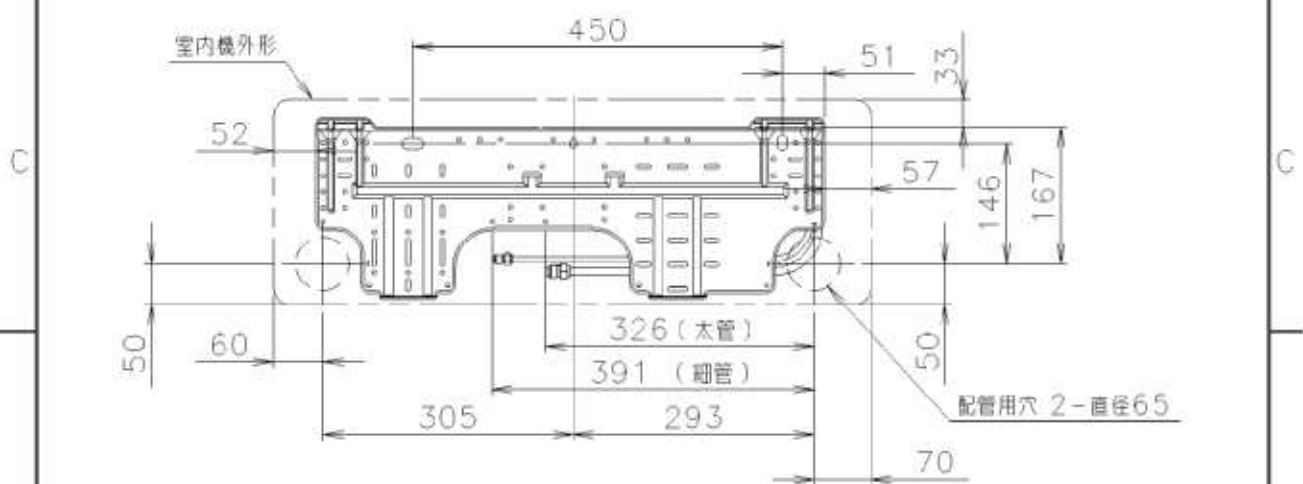
| 要 目 表        |  |                               |                  |              |
|--------------|--|-------------------------------|------------------|--------------|
| 項 目          | 仕 様  |                               |                  |              |
| 名 称          | ル ー ム エ ア コ ン  |                               |                  |              |
| 種 類          | 冷房・暖房兼用／分離形／壁掛形（インバータタイプ）  |                               |                  |              |
| 形 名          | 室内機  | AS-R40V-W（ホワイト）               |                  |              |
|              | 室外機  | AO-R40V                       |                  |              |
| 能 力          | 冷 房  | 定格 4.0 kW                     |                  |              |
|              | 暖 房  | 定格 5.0 kW                     | 低温 4.8 kW        |              |
| 電 源          | 単相 100V 50/60 Hz   |                               |                  |              |
| 運 転 特 性      | 始 動 電 流  | 13.0 A                        |                  |              |
|              | 消費電力   | 冷 房                           | 定格 1.265 kW      |              |
|              |  | 暖 房                           | 定格 1.210 kW      | 低温 1.750 kW  |
|              | 電 流  | 冷房 13.0 A                     | 暖房 12.5 A（最大20A） |              |
|              | エネルギー消費効率  | 冷房 3.16                       | 暖房 4.13          | 冷暖平均 3.65    |
|              | 通年エネルギー消費効率  | 4.9                           |                  |              |
|              | 期間消費電力量  | 冷房 409 kWh                    | 暖房 1,227 kWh     | 合計 1,636 kWh |
|              | 騒 音  | 室内機                           | 冷 房 47 dB        | 暖 房 47 dB    |
| 室外機          |  | 冷 房 50 dB                     | 暖 房 49 dB        |              |
| 冷 凍 装 置      | 圧 縮 機  | 定格出力                          | 1.10 kW          |              |
|              |  | 始動方式                          | —                |              |
|              | 熱 交 換 器  | 室内機 スリットフィン式                  | 室外機 コルゲートフィン式    |              |
|              | 冷 媒 制 御 器  | 電子膨張弁                         |                  |              |
|              | 冷 媒  | R410A 封入量 1.03 kg             |                  |              |
| 送 風 装 置      | 送 風 機 フ ァ ン  | 室内機 クロスフローファン                 | 室外機 プロペラファン      |              |
|              | 送 風 機 出 力  | 室内機 28 W                      | 室外機 40 W         |              |
|              | 電 動 機  | 室内機 直流無刷子                     | 室外機 直流無刷子        |              |
| 遠 隔 装 置      | ワイヤレス式   |                               |                  |              |
| 製品外形寸法 H×W×D | 室内機 250×728×293 (mm)   | 室外機 540×790×290 (mm)          |                  |              |
| 製 品 質 量      | 室内機 11.5 kg  | 室外機 32 kg                     |                  |              |
| 電 源 コ ー ド    | 長さ 1.4 m プラグ形状 I L形 定格 125V 20A  |                               |                  |              |
| 室内外接続配線 径／数  | VVVFケーブル Φ2.0mm 3芯×1本  |                               |                  |              |
| 配 管          | 配管径／接続方式   | Φ6.35 mm Φ9.52mm / フレア        |                  |              |
|              | 配管取り出し方向   | 左、右、下、後、左後、左下                 |                  |              |
|              | 許容最大長／高低差  | 許容最大長 15 m 許容高低差 10 m         |                  |              |
| 排 水 機 構      | 室内機 ドレンホース 0.52m<br>(接続ホース内径16mm)  | 室外機 ドレン排水管付属<br>(接続ホース内径16mm) |                  |              |
| 標準付属品（本体付属品） | 据付板、リモコン、乾電池（2個）、取付ネジ、<br>クロステープ（結露防止用補助テープ）、ドレン排水管（室外機排水用ソケット）<br>空清脱臭フィルター（2枚） |                               |                  |              |
| 別 売 品（オプション） | 据付棧（AT-F01）、アース棒（APS-09A）、<br>交換用空清脱臭フィルター（APS-08H）                              |                               |                  |              |

※据付工事に必要な部材（接続配管、室内外接続配線、延長用ドレンホース等）は別途ご用意ください。

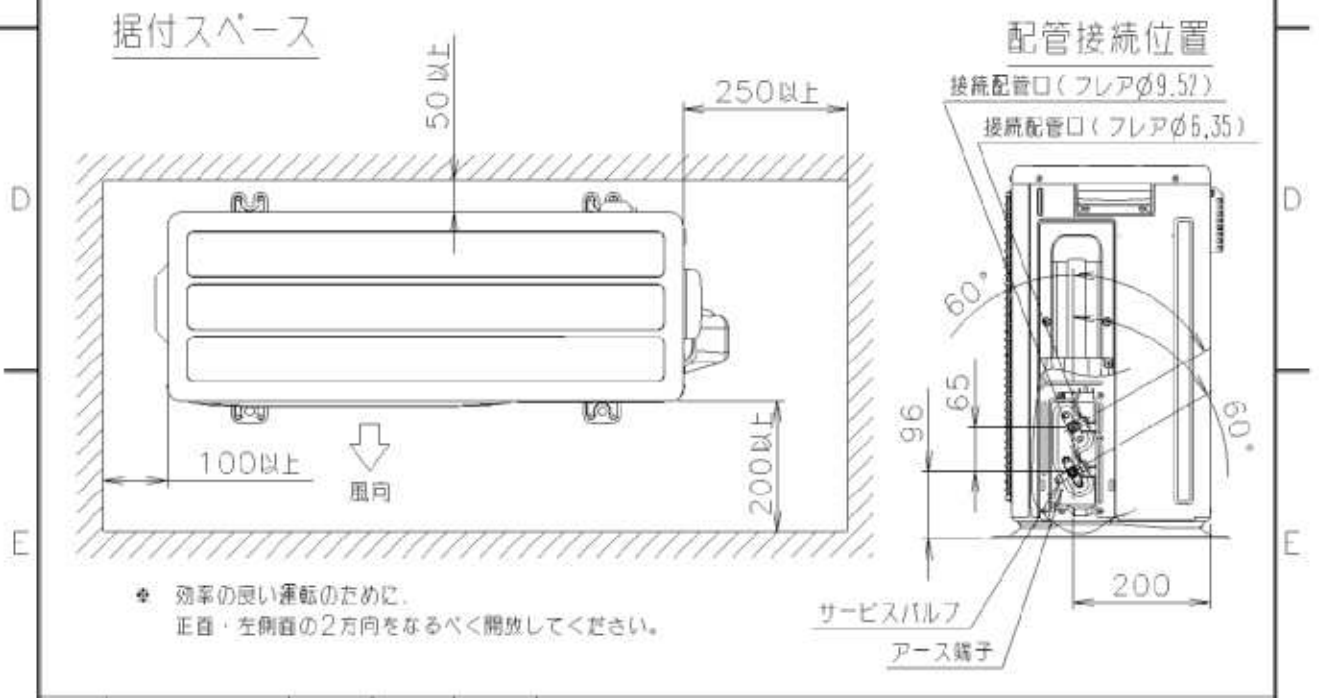
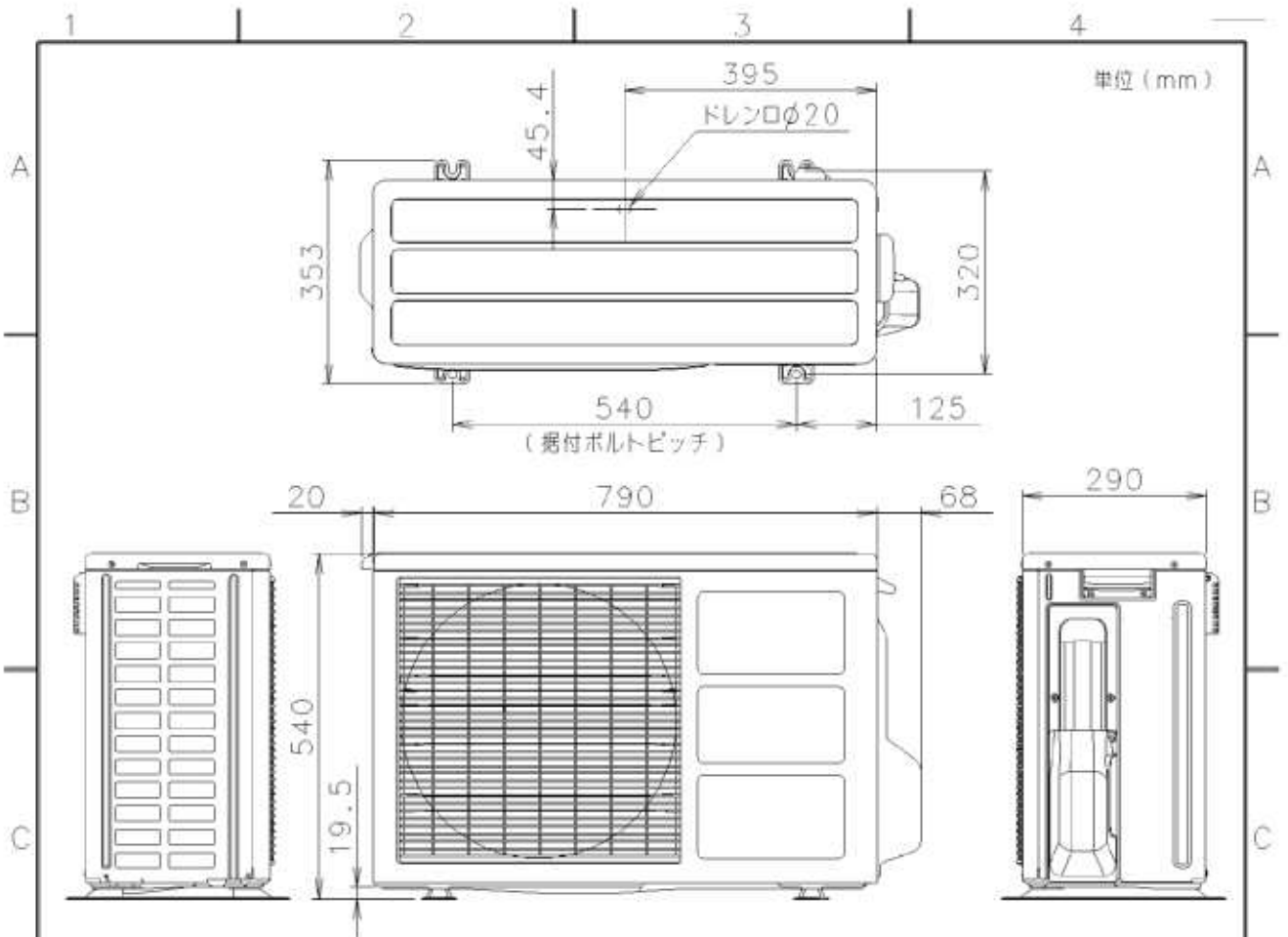


|         |            |
|---------|------------|
| 接続配管外径  | 太管 直径 9.52 |
|         | 細管 直径 6.35 |
| 接続ホース内径 | 直径 1.6     |

- φ1は下吹き時の寸法。
- φ2の寸法が95mm以上の場合は、
- φ3は100mm以上確保して下さい。



|            |  |      |  |          |  |       |  |   |  |                     |  |                  |  |              |  |             |  |             |  |
|------------|--|------|--|----------|--|-------|--|---|--|---------------------|--|------------------|--|--------------|--|-------------|--|-------------|--|
| 版          |  | 年    |  | 月        |  | 日     |  | 承認                                      |  | 検閲                  |  | 設計               |  | 改訂記事         |  |             |  |             |  |
| EDITION    |  | DATE |  | APPROVAL |  | CHECK |  | DESIGN                                  |  | REVISED DESCRIPTION |  |                  |  |              |  |             |  |             |  |
| 備考 REMARKS |  |      |  |          |  |       |  | 株式会社 富士通ゼネラル<br>FUJITSU GENERAL LIMITED |  |                     |  | 図番番号 DRAWING NO. |  | 版<br>EDITION |  | サイズ<br>SIZE |  | ページ<br>PAGE |  |
|            |  |      |  |          |  |       |  | 外形図及び据付板取付図(室内機)                        |  |                     |  | A4               |  |              |  |             |  |             |  |



|   |             |             |   |                |             |              |                             |
|---|-------------|-------------|---|----------------|-------------|--------------|-----------------------------|
| 版<br>EDITION                            | 年<br>DATE   | 月           | 日 | 承認<br>APPROVAL | 検回<br>CHECK | 設計<br>DESIGN | 改訂記事<br>REVISED DESCRIPTION |
| 備考 REMARKS                              |             |             |   |                |             |              | 図番番号 DRAWING NO.            |
| 株式会社 富士通ゼネラル<br>FUJITSU GENERAL LIMITED |             |             |   |                |             |              | 外形図及び据付寸法 (室外機)             |
| 版<br>EDITION                            | サイズ<br>SIZE | ページ<br>PAGE |   |                |             |              |                             |
|   | A4          |             |   |                |             |              |                             |