

## 商 品 仕 様 書

名称 :      ルームエアコン

---

種類 :      スプリット 壁掛け

---

形名 :      AS-CH361L

---

株式会社 富士通ゼネラル

要 目 表					
名称			ルームエアコン		
種類			冷房・暖房兼用／分離形／壁掛形(インバータータイプ)		
形名			室内機(色彩)		
			室外機		
			AS-CH361L (ホワイト)		
			AO-CH361L		
能力	冷 房		kW	3.6 ( 0.8 ～ 3.7 )	
	暖 房		kW	4.2 ( 0.8 ～ 5.1 )	
	暖 房 低 温		kW	3.7	
電 源 ・ 周 波 数			V/Hz	単相 100 V ／ 50/60 Hz	
電気特性	始 動 電 流		A	11.9	
	消 費 電 力	冷 房	kW	1.090 ( 0.140 ～ 1.160 )	
		暖 房	kW	1.130 ( 0.120 ～ 1.500 )	
		暖房低温	kW	1.340	
	力 率	冷 房	%	95	
		暖 房	%	95	
	運 転 電 流	冷 房	A	11.5	
		暖 房	A	11.9 ( 最大 15.0 )	
エネルギー消費効率(COP)		冷 房		3.30	
		暖 房		3.72	
通年エネルギー消費効率(APF)				5.0	
期間消費電力量		冷 房	kWh	395	
		暖 房	kWh	967	
		期間合計	kWh	1362	
風 量		冷 房	m³/h	790	1430
		暖 房	m³/h	770	1350
運転音 (音響パワーレベル)		冷 房	dB	62	58
		暖 房	dB	62	63
冷凍装置	圧 縮 機 定 格 出 力		kW	—	
	熱 交 換 器			スリットフィン式	
	冷 媒 制 御 器			—	
	冷 媒		種 類	R32	
			封 入 量	kg	0.63
送風装置	送 風 機 フ ァ ン			クロスフローファン	
	送 風 機 出 力		W	28	
	電 動 機			直流無刷子	
遠 隔 装 置				ワイヤレス式	
製品外形寸法(高さ×幅×奥行)			mm	250 × 728 × 285	
梱包外形寸法(高さ×幅×奥行)			mm	382 × 802 × 330	
製 品 質 量			kg	9.5	
梱 包 質 量			kg	12.5	
電源コード		長 さ	mm	左出し時: 600 右出し時: 1400	
		プ ラ グ 形 状		平行	
		定 格	V-A	125 V - 15 A	
室 内 外 接 続 配 線 径 ／ 数			VVFケーブル φ 2.0 mm ／ 3 芯×1本		
配管	配 管 接 続 方 式			フレア	
	配管径	液側(細管)	mm	φ 6.35	
		ガス側(太管)	mm	φ 9.52	
	配 管 取 り 出 し 方 向			下、左、右、後、左下、左後	
	許 容 最 大 長	m	15		
許 容 高 低 差	m	12			
排 水 機 構			ドレンホース (接続ホース内径 16 mm)		ドレン排水管付属 (接続ホース内径 16 mm)
標準付属品(本体付属品)			据付板、リモコン、リモコンホルダー、乾電池(単4形:2個) クロステープ(結露防止用補助テープ)、取付ネジ ドレン排水管(室外機排水用ソケット)		
別売品(オプション)			空気清浄フィルターセット(取付枠とフィルターのセット)(APS-03L) 交換用空気清浄フィルター(フィルターのみ)(APS-08L) 無線アダプター(OP-J03A) 有線アダプター(OP-J04A) 風向ガイド(OP-J02A) 簡単リモコン(OP-J06A)		
その他			HA端子対応		

※ この仕様値は、JIS C 9612:2013(日本産業規格)に基づいた数値です。

※ 据付工事に必要な部材(接続配管、室内外接続配線、延長用ドレンホース等)は別途ご用意ください。

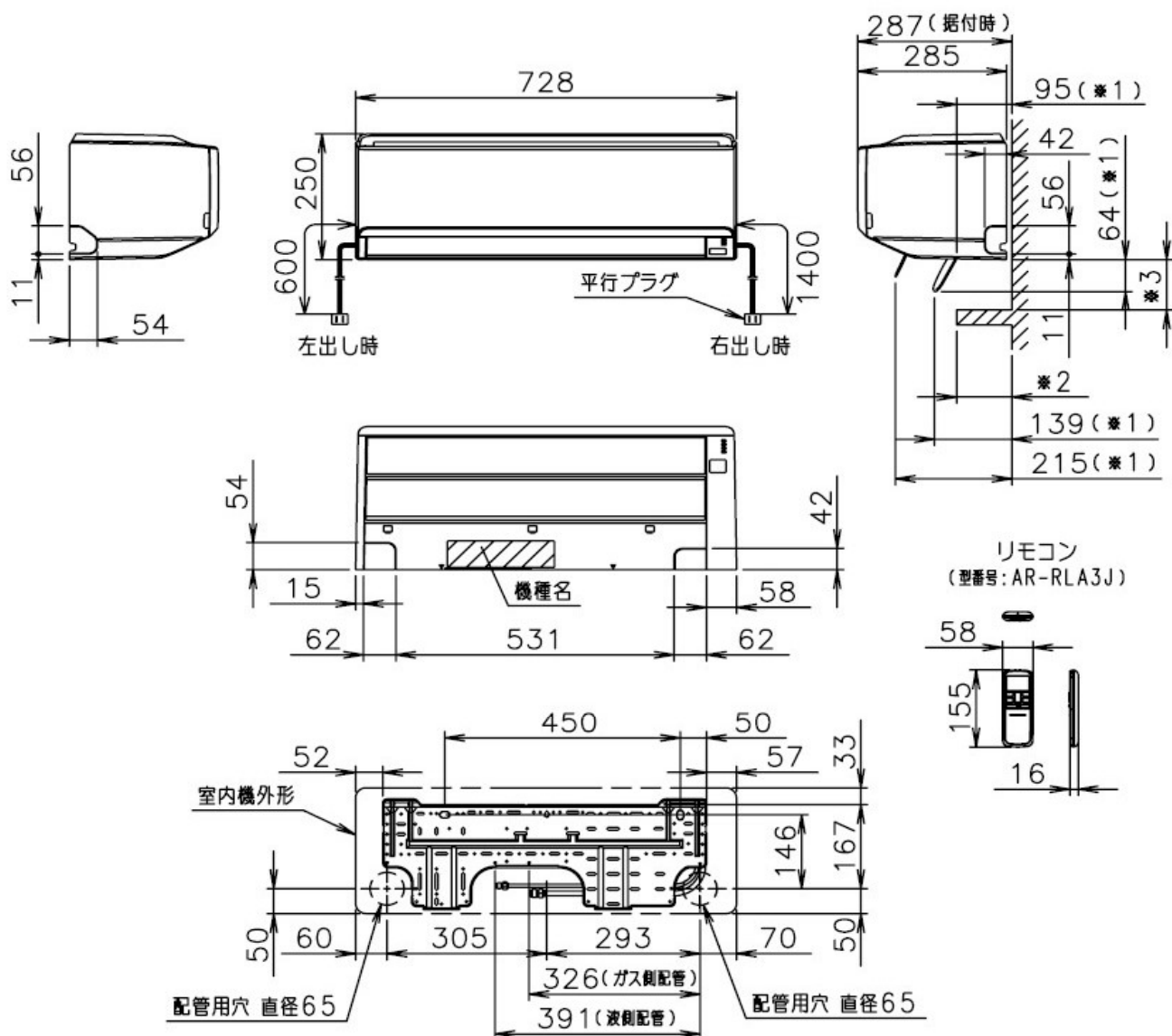
※ 最大電流が15A以下の機種で、電線の長さが10m以内の場合は、直径1.6mmの接続ケーブルも使用できます。  
再利用時については、直径2.0mmの接続ケーブルを推奨します。

別表: APF(JIS C 9612:2005)

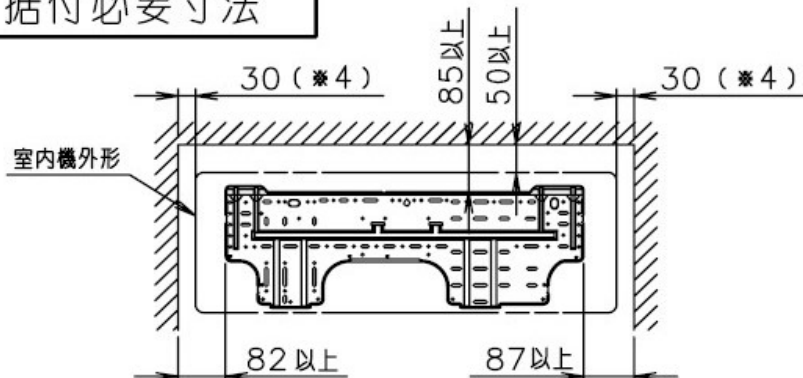
通年エネルギー消費効率(APF)			5.0
期間消費電力量	冷 房	kWh	356
	暖 房	kWh	1087
	期間合計	kWh	1443

接続配管外径	ガス側(太管)	直径 9.52
	液側(細管)	直径 6.35
接続ホース内径	直径 16	

- ※1は下吹き時の寸法。
- ※2の寸法が95mm以上の場合には、メンテナンスの為、※3は100mm以上確保して下さい。

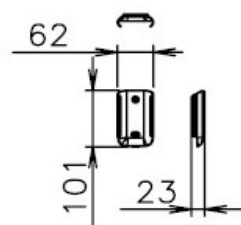


## 据付必要寸法



- ※4 メンテナンスの為、壁と接する側は上記寸法を確保して下さい。

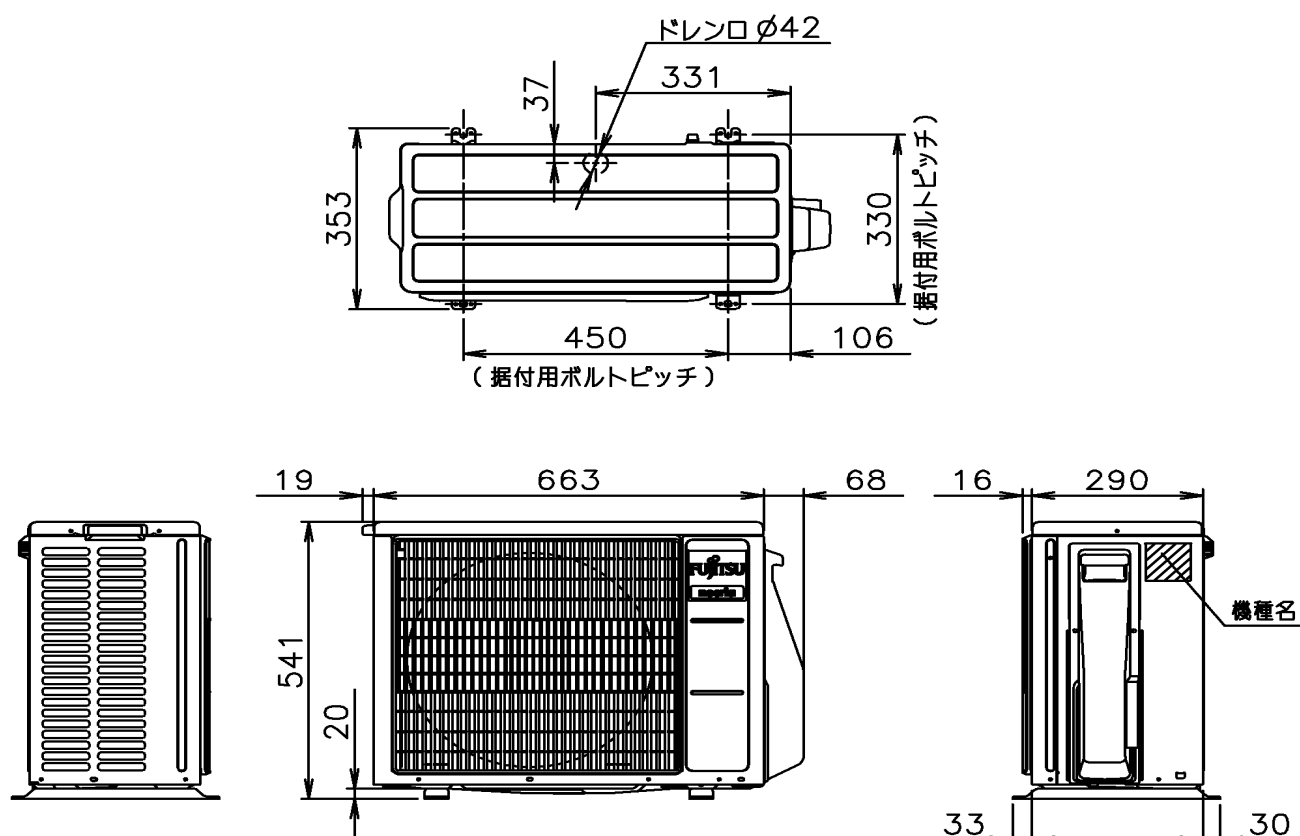
リモコンホルダ  
(型番: 9334013007)



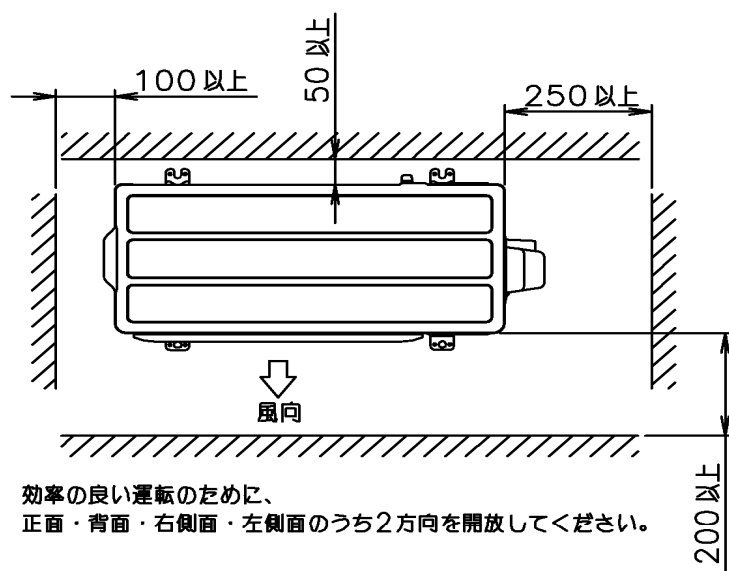
機種名 : AS-CH361L

株式会社 富士通ゼネラル  
FUJITSU GENERAL LIMITED

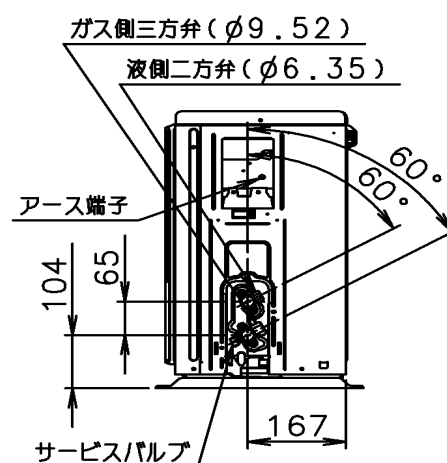
外形図及び据付必要寸法(室内機)  
(単位: mm)



## 据付必要寸法



## 配管接続位置



機種名 : AO-CH361L

株式会社 富士通ゼネラル  
FUJITSU GENERAL LIMITED

外形図及び据付必要寸法( 室外機 )  
( 単位 : mm )