

商 品 仕 様 書

名称 : ルームエアコン

種類 : スプリットタイプ壁掛形

形名 : AS-Z71H2W

株式会社 富士通ゼネラル

名称				要 目 表		
種類				ルームエアコン		
				冷房・暖房兼用／分離形／壁掛形(インバータータイプ)		
項目		形名		室内機(色彩)		
				室外機		
		AS-Z71H2W (ホワイト)		AO-Z71H2		
能力	冷 房	kW	7.1 (0.8～7.3)			
	暖 房	kW	8.5 (0.7～12.7)			
	暖 房 低 温	kW	9.2			
電 源 ・ 周 波 数		V/Hz	単相 200V 50/60 Hz			
電 気 特 性	始 動 電 流		A	11.9		
	消 費 電 力	冷 房	kW	2.350 (0.120～2.700)		
		暖 房	kW	2.100 (0.100～4.000)		
		暖房低温	kW	3.550		
	力 率	冷 房	%	99		
		暖 房	%	99		
	運 転 電 流	冷 房	A	11.9		
		暖 房	A	10.6 (最大 20.0)		
エネルギー消費効率(COP)		冷 房	3.02			
		暖 房	4.05			
通年エネルギー消費効率(APF)			5.9			
期間消費電力量	冷 房	kWh	526			
	暖 房	kWh	1750			
	期間合計	kWh	2276			
風 量	冷 房	m³/h	1425		2580	
	暖 房	m³/h	1460		2900	
運転音 (音響パワーレベル)	冷 房	dB	68		64	
	暖 房	dB	69		69	
冷凍装置	圧 縮 機 定 格 出 力		kW	—		
	熱 交 換 器			スリットフィン式		
	冷 媒 制 御 器			—		
	冷 媒 種 類			R32		
送風装置	封 入 量		kg	1.32		
	送 風 機 フ ァ ン			クロスフローファン		
	送 風 機 出 力		W	40		
遠隔装置	電 動 機			直流無刷子		
				直流無刷子		
				—		
製品外形寸法(高さ×幅×奥行)		mm	293 × 798 × 355		716 × 820 × 315	
梱包外形寸法(高さ×幅×奥行)		mm	419 × 878 × 375		765 × 941 × 450	
製 品 質 量		kg	17		42	
梱 包 質 量		kg	20.5		45	
電 源 コード	長 さ	mm	左出し時: 700 右出し時: 1400		—	
	プ ラ グ 形 状		エルバー		—	
	定 格	V-A	250V - 20A		—	
室 内 外 接 続 配 線 径 / 数			VVVFケーブル φ 2.0 mm / 3 芯×1本			
配 管	配 管 接 続 方 式			フレアー		
	配 管 径	液側(細管)	mm	φ 6.35		
		ガス側(太管)	mm	φ 12.7		
	配 管 取 り 出 し 方 向			左、右、下、後、左後、左下		
	許 容 最 大 長		m	15		
許 容 高 低 差		m	12			
排 水 機 構			ドレンホース 0.36 m (接続ホース内径 16 mm)		ドレン排水管付属 (接続ホース内径 16 mm)	
標準付属品(本体付属品)			据付板、リモコン、リモコンホルダー、乾電池(単3形:2個) クロステープ(結露防止用補助テープ)、取付ネジ ドレン排水管(室外機排水用ソケット)			
別売品(オプション)			無線LANアダプター(OP-J03A) 有線LANアダプター(OP-J04A) 風向ガイド(OP-J02B)			
その他			HA端子対応			

※ この仕様値は、JIS C 9612:2013(日本工業規格)に基づいた数値です。

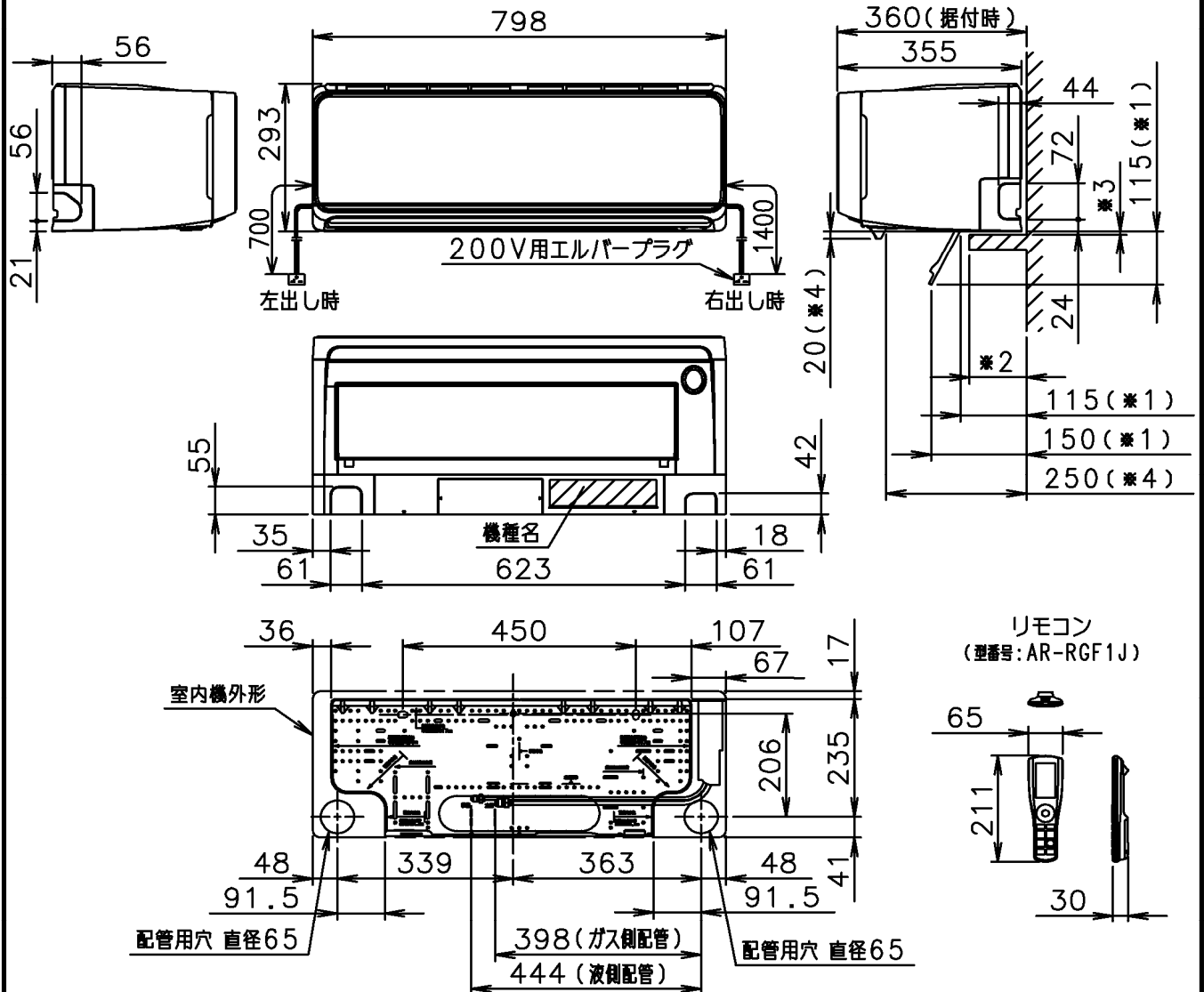
※ 据付工事に必要な部材(接続配管、室内外接続配線、延長用ドレンホース等)は別途ご用意ください。

別表: APF(JIS C 9612:2005)

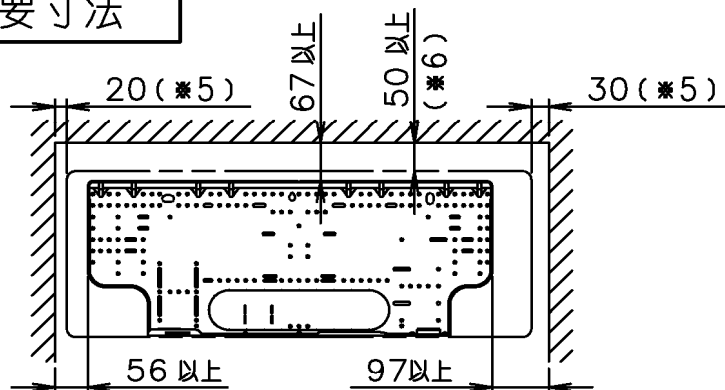
通年エネルギー消費効率(APF)			5.8
期間消費電力量	冷 房	kWh	473
	暖 房	kWh	1980
	期間合計	kWh	2453

接続配管外径	ガス側(太管)	直径 12.7
	液側(細管)	直径 6.35
接続ホース内径	直径 16	

- ※1は下吹き時の寸法。
- ※2の寸法が85mm以下の場合には、メンテナンスの為、※3は7mm以上確保して下さい。
- ※2の寸法が85mm以上の場合には、吹き出し気流を遮らない様、※3は十分な距離を確保して下さい。
- ※4はセンサー動作時の寸法



据付必要寸法

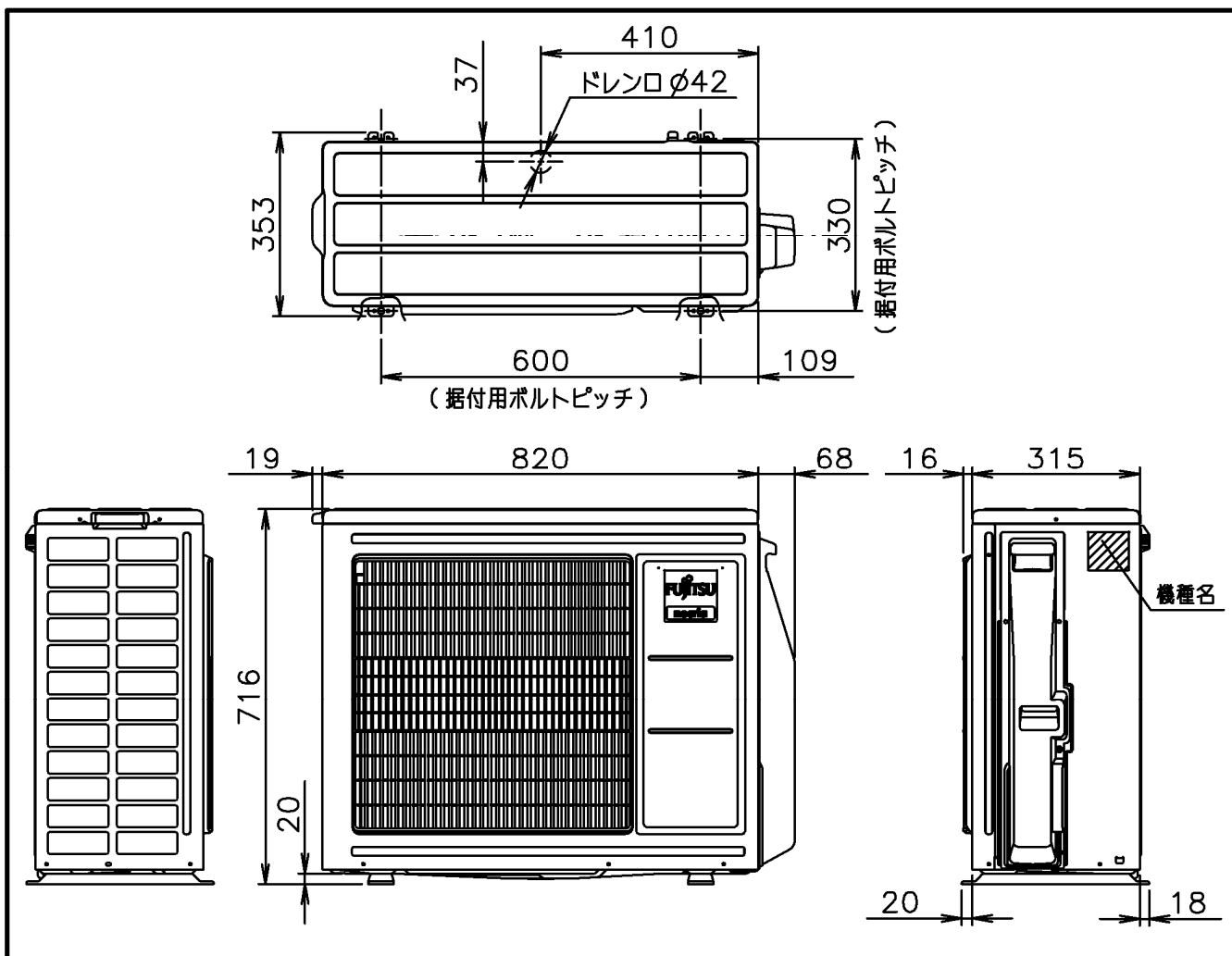


- ※5 メンテナンスの為、壁と接する側は上記寸法を確保して下さい。
- ※6 左、左後、左下配管の場合は140mm以上確保して下さい。

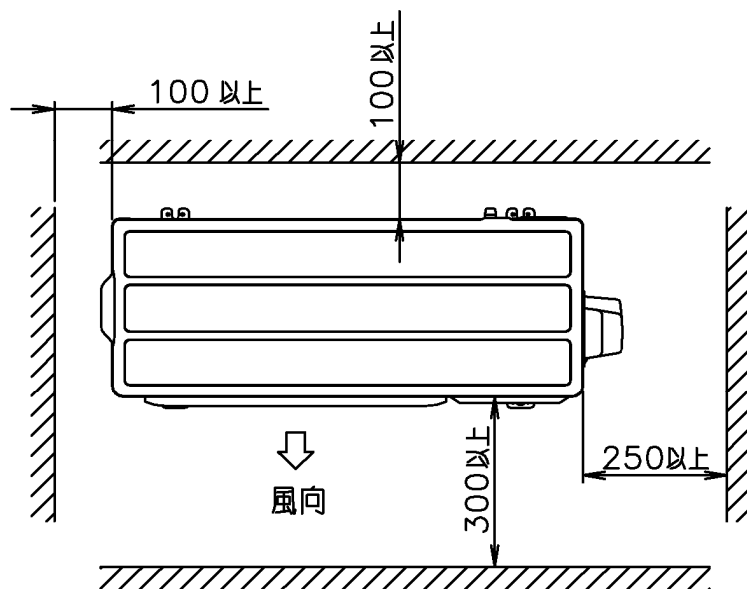
機種名 : AS-Z71H2W

株式会社 富士通ゼネラル
FUJITSU GENERAL LIMITED

外形図及び据付必要寸法(室内機)
(単位: mm)

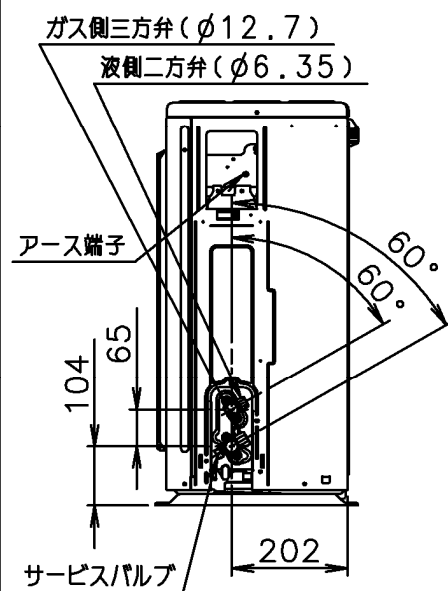


据付必要寸法



※ 効率の良い運転のために、正面・背面・右側面・左側面のうち2方向を開放してください。

配管接続位置



機種名 : AO-Z71H2

株式会社 富士通ゼネラル
FUJITSU GENERAL LIMITED

外形図及び据付必要寸法 (室外機)
(単位 : mm)