

## 「デュアルブラスター」 使い方ガイド

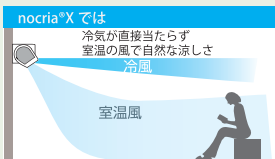
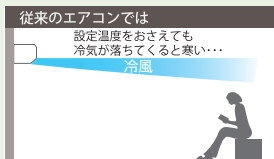


### ワンタッチではじまる、快適空間

夏なら **冷房** 冬なら **暖房** を押すだけで

「デュアルブラスター」(サイドファン) がはたらき  
「快適おまかせ気流」で運転します。

冷えすぎない、  
身体にやさしい **冷房**。



nocria<sup>®</sup>X は、冷気を水平方向に、  
サイドファン気流を下方向に送ります。  
冷風を直接当てずに、お部屋の温度の  
涼しい風が身体を包みます。

### 使い方

**冷房**

を押すだけで「快適おまかせ気流」になり、  
エアコンがお部屋に合った最適な気流をつくり出します。

風量・風向がおすすめの設定になります。

- 温度調節は、一定の風の流れが感じられるようになってから行ってください。

### Point

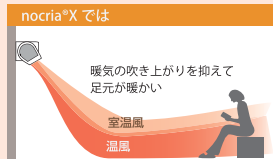
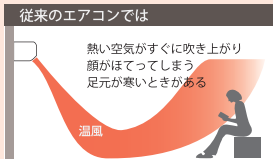
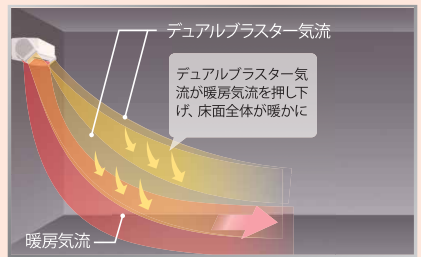
風が身体に当たる場合は、風量や風向を調節してください。そのときは  
ひんぱんに風量・風向を変えないことをおすすめします。

強さと方向をひんぱんに変化させてしまうと、風が遠くまで届きにくくなり、  
お部屋全体の風の流れが作り出せません。

- 風量・風向を調節する方法について詳しくは、取扱説明書をご覧ください。
- お好みに応じて風量・風向を変更すると、「快適おまかせ気流」は解除されます。



# 足元から暖かい。 そして床全体に 広がる心地よさ。



nocria®Xは、デュアルブラスター（サイドファン）気流が暖気の吹き上がりを抑えて足元を暖め、さらに床面を這うように拡げて、お部屋の隅々まで心地よい暖かさを実現します。

## 使い方

暖房

を押すだけで「快適おまかせ気流」になり、  
エアコンがお部屋に合った最適な気流をつくり出します。

風量・風向がおすすめの設定になります。

## Point

お好みに応じて風量や風向を調節したいときは、中央ファンとサイドファンが連動して動く「全ファン連動」に設定することをおすすめします。

「全ファン連動」にすると、サイドファンが中央ファンに合わせて自動で最適な状態になります。

風量や風向を調節するときは、「全ファン連動」で操作し暖気の抑え込みはエアコンにおまかせください。



※快適おまかせ気流設定中の場合は、もう一度[決定]を押します。



※快適おまかせ気流設定中の場合は、もう一度[決定]を押します。

- 風量・風向を調節する方法について詳しくは、取扱説明書をご覧ください。
- お好みに応じて風量・風向を変更すると、「快適おまかせ気流」は解除されます。

# 送風運転で感じる 木陰にいるようなやわらかな風。



冷房や除湿をするほどでもないけど、少し暑さを感じる季節の変わり目。そんなときはnocria®Xの「送風運転」を使ってください。外からの風がないときでも心地よい風を感じさせてくれます。

## 使い方

停止中に  で **決定** を押します。



「送風運転」を選び、

エアコンがお部屋全体に空気の流れを作り出します。

風量・風向がおすすめの設定になります。



- お好みに応じて、お部屋の窓を開けてください。

## Point 1

風を遠くまで届かせるため、送風運転を開始したら風量・風向をひんぱんに変えないことをおすすめします。

送風運転を開始してからしばらくたつと、中央ファンとデュアルブラスター（サイドファン）からの2つの気流がお部屋の中に空気の流れを作り出し、心地よい風が身体に届きます。

## Point 2

より自然な送風がお望みのときは、サイドファンの風量を「自然風」に設定してみてください。

「自然風」は風の強さを1/f ゆらぎで変化させ、自然のそよ風のような風を送ります。

- 「メニュー」ボタンを押して、「風量」→「左右サイドファン」から「自然風」または「自然風弱め」を選んでください。 ※快適おまかせ気流は解除されます。



nocria®Xをもっとよく知るための

# Q & A 集

「デュアルブラスター」のここが気になる…  
そんな疑問にお応えするため、  
よくある質問をまとめました。



**Q** デュアルブラスターは  
どうして快適なの？



**A** デュアルブラスター（サイドファン）  
から吹き出す風が、お部屋の中に空気の  
流れを作り出します。この自然な空気の  
流れがお部屋の中を循環することで、  
快適な心地よさを生むのです。

**Q** デュアルブラスターは  
あまり上下に動かない  
けど、はたらいているの？



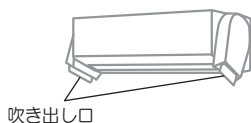
**A** デュアルブラスターは部分的に風を送る  
ためではなく、お部屋全体に風の流れを  
つくり出すようにはたらいています。  
安定した気流の状態を維持するため一定  
の角度のまま動かないことがあります。

**Q** デュアルブラスターの  
気流は冷たくないの？



**A** 暖房運転開始直後で、お部屋の温度が  
低いときや、お部屋の温度が設定温度に  
なったときなどには、デュアルブラスター  
は停止し、冷たく感じる風を送らない  
ようにします。

**Q** デュアルブラスターの  
吹き出し口は小さいけど  
効果あるの？



**A** デュアルブラスターの吹き出し口は、  
小さくても速い風速で周囲の空気を動か  
して、お部屋全体に風の流れをつくり  
出します。

**Q** デュアルブラスターは  
電気代が高くないの？



**A** デュアルブラスターが作り出す気流に  
よって、設定温度を控えめにしても  
快適さが保たれるので経済的です。

