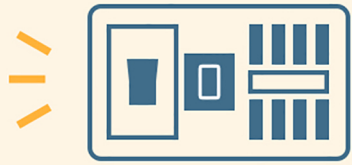


「あれ!?
エアコンが
効かない…」

そうなる前に夏本番前の

お手入れと運転確認をお願いします!

1 ブレーカーの確認




下がってませんか?

2 電源プラグの確認



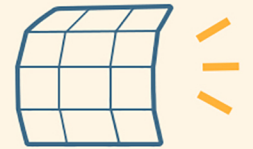
ホコリを取り除き
奥まで差込みます

3 リモコンの電池確認



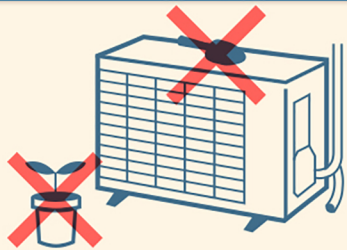
液晶は表示されていますか?

4 フィルターの汚れを確認




ホコリが付いていませんか?
電気代が掛かり故障の原因です

5 室外機の上や前に物を置かない



騒音や性能低下の原因になります

6 排水ホースを下向きにする



落ち葉など詰まりはないですか?
室内機の水漏れの原因です

7 冷風の確認



冷房設定温度を18℃で10分程度運転し、
冷えることを確認してください。
※お部屋の温度と設定温度に差がないと
運転しない場合があります

さらに20分以上運転

8 正常運転の確認



室内機から水漏れ、異音、異臭がないか、
室外機から異音がないか確認してください。

▼ 点検、修理のご依頼、ご相談はこちらへ ▼

(株) 富士通ゼネラル コールセンター

☎ 0120-089-888

※ IP電話のお客様は下記の番号へおかけください。

☎ 044-861-7700

受付時間 (年中無休)

平日 9:00~19:00

土・日・祝 9:00~18:00

※室内機の「運転」「タイマー」ランプが点滅した場合や不明な点がある場合は修理窓口までご連絡ください。



富士通ゼネラル公式ホームページ
エアコン お客様サポート

www.fujitsu-general.com/jp/support/as.html