



















































エアコンの自己診断早見表 ランプの点滅状態から、エラー内容を推測できます

■1990年度の生産品

 :高速点滅
  :点滅
  :おそい点滅
  :消灯

運転ランプ		タイマーランプ		α (アルファ) 静音ランプ		快適ダッシュランプ		空気清浄ランプ フィルタランプ		エラー内容	主な原因
	消灯		連続点滅		消灯		消灯		消灯	室内-室外間の通信異常	室外基板・室内基板の故障 接続配線の接続不具合
	消灯		連続点滅		消灯		連続点滅		消灯	室外センサー異常	室外センサー・室外基板の故障
	消灯		連続点滅		消灯		消灯		連続点滅	室外過電流保護	室外電気部品の故障
	消灯		消灯		連続点滅		消灯		消灯	室内ファンモータ異常	室内ファンモータ・室内基板の故障
	消灯		連続点滅		連続点滅		消灯		消灯	ガス/熱交換器関係異常	ガス不足 冷凍サイクル部品・室外電気部品の故障
	連続点滅		連続点滅		消灯		消灯		消灯	室内センサー異常	室内配管センサー・室内基板の故障
	連続点滅		連続点滅		消灯		消灯		消灯	室内センサー異常	室内室温センサー・室内基板の故障

●故障ではない表示

運転ランプ		タイマーランプ		α (アルファ) 静音ランプ		快適ダッシュランプ		空気清浄ランプ フィルタランプ		エラー内容	主な原因
	交互点滅 連続		交互点滅 連続		消灯		消灯		消灯	停電復帰	停電やプラグ抜き差しで一旦電源が切れた時
	同時点滅 連続		同時点滅 連続		消灯		消灯		消灯	試運転表示	試運転時
	おそい点滅 連続		消灯		消灯		消灯		消灯	霜取運転	暖房中の室外ユニット霜取り運転時 (霜取りランプが点灯する機種もあります)